

VIELFÄLTIG. NATÜRLICH. **HOLZ.**


# FLÜGELTORE.

klassisch, robust & langlebig.



# Inhalt

<b>Hersteller</b>	ALLEMANN® Firmenportrait	4
<b>Produkt</b>	Grundausrüstung	6
	Modelle	8
	Verlegemuster	9
	Holzarten	10
	Beschichtung	15
	Glasausschnitt	18
<b>Technische Details</b>	Aufbau	20
	Zarge	21
	Bodenanschlage	22
	Bander	24
	Verriegelung	28
	Druckergarnitur	30
<b>Zusatzausrüstung</b>	Zubehor	32
	Sonderausrüstung	34
<b>Gesamtsortiment</b>	Modellubersicht	36
	ALLEMANN® Produktvielfalt	39



Flugeltor Typ 3.0.6 senkrecht mit Friesen und Bogenfenster mit Sonnensprossen, in Larche Natur Softline geschliffen, Holzblockzarge, Torbander, einseitig bedienbarer Schwenkriegel zur Innenverriegelung, bauseits in einem Eiche-ton geolt



## Lassen Sie sich inspirieren!

Gerne unterstützen wir Sie bei der Planung und Ausführung Ihres Bauvorhabens. Eine kompetente und persönliche Beratung unserer Kunden und Kundinnen liegt uns dabei besonders am Herzen. Gemeinsam finden wir das perfekte Tor für Ihre Anforderungen. Wir freuen uns auf Ihre Anfrage. Viel Freude beim Blättern wünscht Ihnen Ihr Team der ALLEMANN GmbH.

# Ihr Flügeltor aus Holz - made in Bayern.



ALLEMANN® Schreiner, Schlosser und Monteure

## Tradition & Leidenschaft.

Seit Generationen arbeiten wir bei ALLEMANN® mit Echtholz. Mit unserer jahrzehntelangen Erfahrung und der Begeisterung für den Naturwerkstoff Holz fertigen wir individuelle Türen & Tore, die Ihr Zuhause einzigartig machen.

## Expertise & Persönlichkeit.


Durch unsere fachkundige und persönliche Beratung erhalten Sie immer die Produkte, die genau zu Ihren Anforderungen und Wünschen passen. Mit ganz viel Know-How und Leidenschaft verwirklichen wir Ihre Tür- & Tor-Träume.



ALLEMANN® Team Vertrieb, Technik & Verwaltung

## Qualität & Individualität.

Jedes ALLEMANN® Produkt ist ein Unikat und wird einzeln für Sie angefertigt. Nach der innovativen Lösungsfindung unserer Techniker während der Planungsphase vereinen wir maschinelle Fertigungspräzision mit individueller Handwerkskunst. Die Kombination aus dem handwerklichen Geschick unserer Schreiner und Schlosser mit einem modernen Maschinenpark inkl. 5-achsigem CNC-Bearbeitungszentrum machen den Unterschied in der Qualität. So entstehen maßgeschneiderte Türen & Tore, die den höchsten Anforderungen an Funktion, Ausstattung und Langlebigkeit gerecht werden.



ALLEMANN® Produktion: Breitbandschleifmaschine und 5-achsiges CNC-Bearbeitungszentrum inkl. 3D-Programmierung



Firmenstandort in Grafenwiesen im Jahr 1958



Damals wie heute: Fertigung im Bayerischen Wald



# Die Grundausrüstung.

Mehr als nur Standard.



Flügel in Grundausrüstung, 3500 x 3400 mm, Typ 3.0.0 vollflächig senkrecht, in Fichte Natur Softline geschliffen, grundiert in Eiche hell, Metall-Z-Zarge, Konstruktionsbänder, Schwenkriegel beidseitig bedienbar

## ALLEMANN® Holz-Flügel in Grundausrüstung:

### Zweischaliges Holztor mit Wärmedämmung

- Flügel nach außen oder nach innen öffnend
- Einfachanschlag, DIN rechts oder DIN links
- Torblatt ca. 72 mm stark: zweischalige Holzrahmenbaukonstruktion mit beidseitig wetterfest verleimter Vollholz-Deckschicht
- Eingearbeitete Wärmedämmung (Steinwolle) mit Dampfbremse, ca. 40 mm stark
- Patentierte, elastische Zwischenschicht aus Kork
- Außen und innen senkrecht aufgeleimte Nut- u. Federbretter in Fichte Natur Softline oder Diele geschliffen, farblos grundiert oder in Eiche-hell grundiert)

### Standardmäßig hervorragend ausgestattet:

- Metall-Z-Zarge 60/40/25 mm als Torstock/-rahmen
- Aufschraubbänder, Ausführung abhängig von der Torgröße:
  - Tore < 3 x 3 m: zweiteilige Torbänder, Anzahl je nach Torhöhe
  - Tore > 3 x 3 m: dreiteilige Konstruktionsbänder, Anzahl je nach Torhöhe
- Winkel 30/30 mm oder Rechteckrohr 30/30 mm als Bodenanschlag
- Verriegelung, Ausführung abhängig von der Torgröße:
  - Tore < 3 x 3 m: Baskülverschluss und Drückergarnitur in Alu-Neusilber im Gehflügel außen und Tortreibriegel zur Verriegelung des feststehenden Torflügels innen
  - Tore > 3 x 3 m: beidseitig bedienbarer Schwenkriegel im Gehflügel außen und einseitig bedienbarer Schwenkriegel zur Verriegelung des feststehenden Torflügels innen
- Windhaken zur Arretierung der Torflügel im geöffneten Zustand
- Alle Metallteile nach der Bearbeitung feuerverzinkt

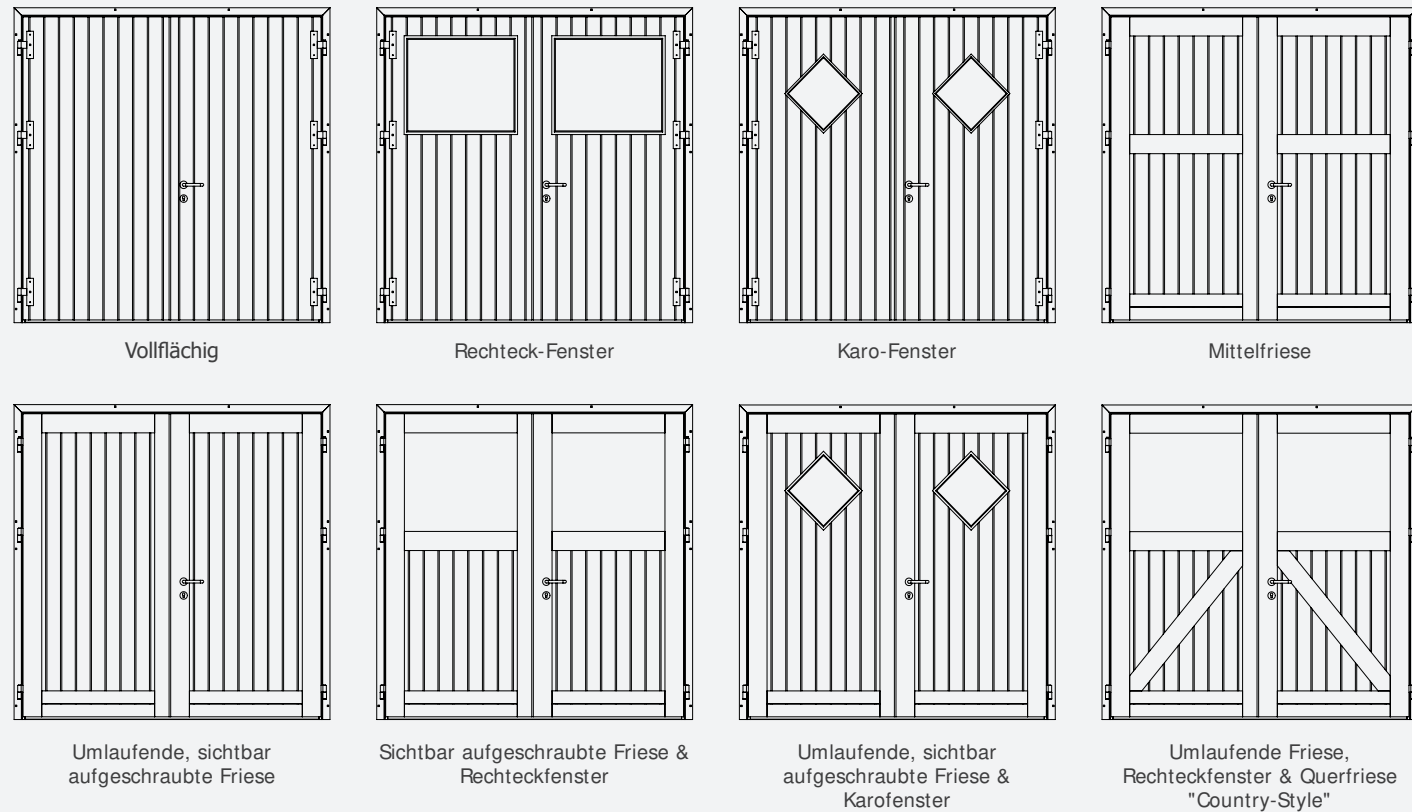
### Gegen Aufpreis:

- Verschiedene Fensterausschnitte
- Aufgeschraubte Friese (Bänder werden weitgehend verdeckt)
- Verschiedene Verlegemuster (Waagrecht, Fischgrät, Karo etc.)
- Verschiedene Holzarten
- Endbehandlung der Holzoberfläche (Öle, Lasuren, Farbanstrich etc.)
- Umlaufende Dichtung (in die Torflügel eingenetet)
- Rohrprofilzarge oder Massivholzstock anstelle Z-Zarge
- Verstellbare Aufschraubbänder oder schmiedeeiserne Winkelbänder
- Verschiedene Drückergarnituren
- Pulverbeschichtung von Beschlägen
- Sonderausstattungen (Durchstiegstür, waagrechte Teilung, Tieröffnungen etc.)
- Verschiedenes Zubehör (Trittschutzblech, Regenschutzleiste, Torriegel etc.)

# Die Modelle.

## 8 Grundmodelle - unendliche Möglichkeiten.

Jedes ALLEMANN® Flügelator ist eine Maßanfertigung und wird individuell für Sie hergestellt. Die Konfiguration Ihres Wunschtores beginnt mit der Auswahl eines Grundmodells. Soll das Flügelator flächig glatt werden oder mit Frieße in Rahmenbau-Optik gefertigt werden? Wollen Sie ein Rechteck- oder Karofenster? Entscheiden Sie sich für eines der acht Grundmodelle und individualisieren Sie dieses ganz nach Ihrem Geschmack.



**Fenstergröße individuell anpassbar!**

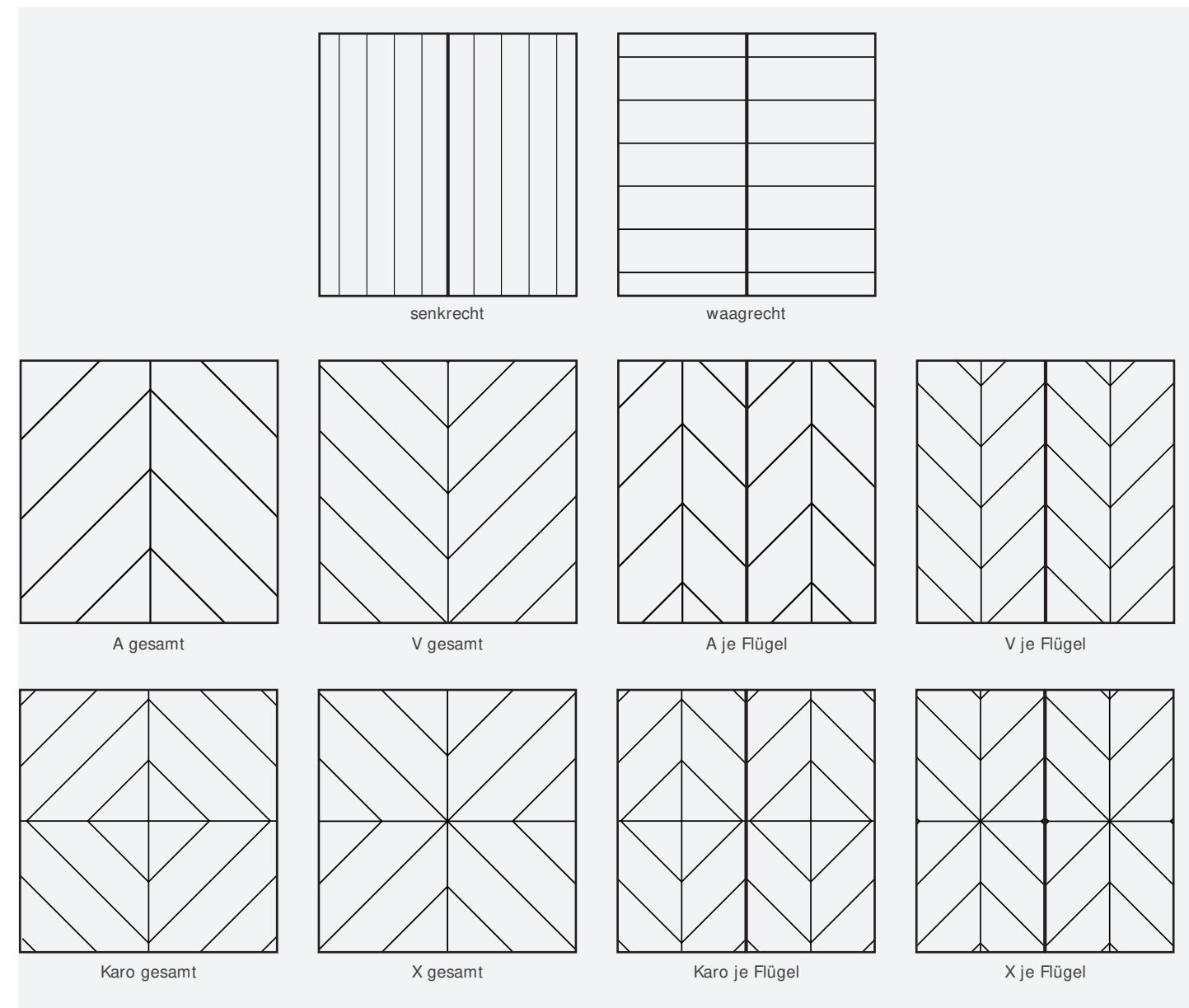
### Sonderwünsche?

Für uns kein Problem! Auf Anfrage sind unsere Modelle auch mit Rundbogen oder Segmentbogen erhältlich. Oder haben Sie bereits eine ganz bestimmte Vorstellung? Soll' s eventuell eine besondere Anordnung der Frieße sein oder ein rundes Fenster? Wir fertigen Ihr Garagentor genau nach Ihren Wünschen.

# Das Muster.

## Vielfalt durch verschiedene Anordnungen.

ALLEMANN® Flügelatoren sind zweischalig. In welchem Verlegemuster soll Ihr Flügelator außen und innen beplankt werden? Durch die unterschiedlichen Anordnungen der Hölzer erzielen Sie formgebende Effekte und prägen maßgeblich den Stil und die Optik des Tores.



Eine Übersicht aller Modelle in allen Verlegemustern finden Sie auf Seite 36.



Rundbogen / Segmentbogen

# Die Holzart.

## Echt massiv und Natur pur.

ALLEMANN® Flügeltore werden aus reinem Massivholz gefertigt und beidseitig mit einer Vollholz-Deckschicht Ihrer Wahl beplankt. Wählen Sie aus vielen verschiedenen Holzarten und Ausprägungen und machen Sie Ihr Flügeltor zum Unikat!

### Unsere Holzarten erhalten Sie in folgenden Ausprägungen:

#### Geschliffen.

Das gehobelte Holz wird werksseitig geschliffen, damit eine homogene, glatte Oberfläche entsteht.

#### Gebürstet.

Mit einer Bürstmaschine werden die jüngeren, weicheren Schichten in Holzoberflächen herausgebürstet, sodass das ältere Spätholz übrig bleibt. Dadurch wird die natürliche, härtere Holzmaserung plastisch hervorgehoben und ein markanteres Erscheinungsbild erzeugt.

#### Gehackt und leicht gebürstet.

Durch das Hacken und Bürsten von Holz wird die natürliche Holzmaserung optisch und haptisch stark hervorgehoben, sodass eine unvergleichlich antike Wirkung erzielt wird. Dieser rustikale Altholz-Charakter versprüht nicht nur Ursprünglichkeit und Gemütlichkeit wie in alten Zeiten, sondern bietet auch speziell in Kombination mit modernen Bauwerken einen besonderen Blickfang.

#### Grundausstattung:

Wählen Sie zwischen den beiden glatten Profilhölzern **Fichte Natur Softline geschliffen** oder **Fichte Natur Diele geschliffen**.

#### Gegen Aufpreis:

Alle weiteren dargestellten Holzarten oder Bearbeitungsstufen sind gegen Aufpreis erhältlich.

#### Hinweis:

Je nach Breite des Tores kann ein Stoßen der Hölzer erforderlich sein.



Fichte Natur Softline  
geschliffen



Fichte Natur Softline  
gebürstet



Fichte Natur Diele  
geschliffen



Fichte Natur Diele  
gebürstet



Fichte Natur 3-Schichtplatte  
geschliffen



Fichte Natur 3-Schichtplatte  
gebürstet



Fichte Natur Blockwand  
geschliffen



Fichte Natur Blockwand  
gebürstet



Fichte Natur Blockwand  
gehackt und leicht gebürstet



Fichte Antik Blockwand  
gedämpft, geschliffen



Fichte Antik Blockwand  
gedämpft, gebürstet



Fichte Antik Blockwand  
gedämpft, gehackt und leicht  
gebürstet

Beim **Softline-Profilholz**, auch Rundprofil genannt, entsteht beim Verlegen der Nut- und Federbretter eine markante Schattennut. Die abgerundeten Sichtkanten verleihen dem Profilholz weichere Konturen.

Bei **Dielen-Profilholz**, auch Fase-Profilbretter genannt, werden die Längskanten der Nut- und Federbretter jeweils gefast, sodass sie beim Verlegen eine leichte V-Fuge bilden. Diese kleine Fase soll die Fläche optisch auflockern.

Mit **3-Schichtplatten** können fugenlose Optiken erzielt werden. Verlegemuster sind somit nicht wählbar. Die Holzmaserung ist in senkrecht oder waagrecht möglich und auf Wunsch können individuelle Designfräsungen umgesetzt werden.

**Blockwand-Profilbretter** sind extra breite Vollholzdiele. Die Nut- und Feder-Bretter sind der Optik einer Fassadenschalung aus Vollholzblöcken nachempfunden und wirken besonders modern.

Alle Blockwand-Hölzer "**Antik**" werden **gedämpft**. Durch diese natürliche Veredelung werden nicht nur Spannungen im Holz ausgeglichen und der Harzaustritt stark verringert, sondern auch der einzigartige, rustikale Altholz-Charakter mit der dunkleren Färbung erzeugt.






Thermofichte Blockwand geschliffen



Thermofichte Blockwand gebürstet



Thermofichte Blockwand gehackt und leicht gebürstet

**Thermofichte** ist Fichtenholz, das zunächst getrocknet wird und anschließend bei bis zu 215 °C thermisch behandelt wird. Dadurch entstehen nicht nur die charakteristische dunkle Färbung, sondern auch Vorteile hinsichtlich Fäulnisresistenz und geringerer Rissbildung.



Lärche Natur Softline geschliffen



Lärche Natur Softline gebürstet

Beim **Softline-Profilholz**, auch Rundprofil genannt, entsteht beim Verlegen der Nut- und Federbretter eine markante Schattennut. Die abgerundeten Sichtkanten verleihen dem Profilholz weichere Konturen.



Lärche Natur 3-Schichtplatte geschliffen



Lärche Natur 3-Schichtplatte gebürstet

Mit **3-Schichtplatten** können fugenlose Optiken erzielt werden. Verlegemuster sind somit nicht wählbar. Die Holzmaserung ist in senkrecht oder waagrecht möglich und auf Wunsch können individuelle Designfräsungen umgesetzt werden.



Lärche Natur Blockwand geschliffen



Lärche Natur Blockwand gebürstet



Lärche Natur Blockwand gehackt und leicht gebürstet

**Blockwand-Profilbretter** sind extra breite Vollholzdiele. Die Nut- und Feder-Bretter sind der Optik einer Fassadenschalung aus Vollholzblocken nachempfunden und wirken besonders modern.



Lärche Antik Blockwand gedämpft, geschliffen




Lärche Antik Blockwand gedämpft, gebürstet



Lärche Antik Blockwand gedämpft, gehackt und leicht gebürstet

Alle Blockwand-Hölzer "**Antik**" werden **gedämpft**. Durch diese natürliche Veredelung werden nicht nur Spannungen im Holz ausgeglichen und der Harzaustritt stark verringert, sondern auch der einzigartige, rustikale Altholz-Charakter mit der dunkleren Färbung erzeugt.



Flügelator Typ 3.0.2 senkrecht mit Karofenster, in Lärche Natur Softline geschliffen, Metall-Z-Zarge, Konstruktionsbänder, Schwenkriegel beidseitig bedienbar



Flügelator Typ 3.1.6 waagrecht mit Friesen und Rechteckfenster mit Kreuzsprossen, in Lärche Natur Blockwand geschliffen, Holzblockzarge, verstellbare Torbänder, Drücker mit Langschild in Grundausstattung





Flügeltor Typ 3.0.7 Country mit zusätzlichen Mittelfriesen und senkrechten Fenstersprossen, in Thermofichte Blockwand gehackt und leicht gebürstet, Endanstrich in RAL 7016 anthrazit, Holzblockzarge, schmiedeeiserne Winkelbänder mit geraden Enden schwarz gestrichen



Flügeltor 3.2.3 A-Fischgrät mit umlaufend aufgeschraubten Friesen, in Lärche Natur Softline geschliffen, Metall-Z-Zarge, Torbänder, Schwenkriegel beidseitig bedienbar

# Die Beschichtung.

## Schützende Schönheit.

Ihr Flügeltor muss hart im Nehmen sein und UV-Strahlung, Wind und Wetter trotzen sowie Temperaturschwankungen standhalten. Mit der passenden Oberflächenbehandlung schaffen Sie den optimalen Schutz vor den Elementen und sorgen gleichzeitig für ein einzigartiges Design.

### Grundierung farblos

Eine farblose Grundierung gehört bei unseren Flügeltoren zur Grundausstattung. Die transparente Grundierung dient dem vorbeugenden Schutz vor Bläue, holzerstörenden Insekten und Fäulnis. Die natürliche Vergrauung des Holzes durch UV-Strahlung und Bewitterung kann durch die Grundierung jedoch nicht verhindert, sondern nur leicht verlangsamt werden.

### Grundierung in Eiche hell

In der Grundausstattung kann die Grundierung auch im Farbton "Eiche hell" gewählt werden. Die wasserbasierende, offenporige Lasur bietet einen vorbeugenden Filmschutz gegen Schimmel und Algen und verlangsamt durch die leichte Pigmentierung die Vergrauung des Holzes.

## Und wenn´s nicht so schnell vergrauen sollte?

### Farblose Öl-Dauerschutzlasur

Sie wollen die ursprüngliche Farbe Ihres Holzes länger erhalten? Durch die Behandlung mit einer Öl-Dauerschutzlasur entsteht eine wetter- und UV-beständige, matte Schutzschicht auf Ihrem Flügeltor, die den natürlichen Holzfarbton Ihres Tores hervorhebt und leicht anfeuert. Die wasserbasierte und vegane Öl-Lasur auf Basis erneuerbarer Rohstoffe ist besonders umweltverträglich. Allerdings darf eine regelmäßige Nachbehandlung nicht außer Acht gelassen werden, um die Wirksamkeit aufrecht zu erhalten.



Lärche Antik farblos grundiert

Lärche Antik farblose Öl-Dauerschutzlasur



## Farblose Endbeschichtung

Unsere farblose Endbeschichtung zaubert eine seidenmatte, wetterfeste und feuchtigkeitsregulierende Schutzschicht auf Ihr Flügeltor - fast unsichtbar, ohne anzufeuern. Durch die spezielle Bindemittel-Kombination wird eine hohe Langlebigkeit erzielt, sodass der natürliche Original-Holzfarbton lange erhalten bleibt.



Lärche Natur  
farblos grundiert

Lärche Natur  
farblose Endbeschichtung

## Darf´s etwas Farbe sein?

### Lasierende Holzfarbtöne

Holzlasuren bringen nicht nur eine schöne Optik, sondern schützen den natürlichen Werkstoff auch gut vor Feuchtigkeit und UV-Strahlen. Die seidenmatten Lasuren veredeln Ihre Holzoberfläche in transparenten bis hin zu deckenden Farbtönen.

Alle Farbmuster auf Fichte 3-Schichtplatte Natur geschliffen.



Jutebraun



Fog Grey



Eiche hell



Kiefer




Kastanie



Eiche dunkel




Nussbaum



Palisander

### Deckende Farbanstriche nach RAL

Oder entscheiden Sie sich für eine deckende Lasur in einer RAL-Farbe (Holzmaserung leicht sichtbar). So ist Ihr Flügeltor gut gegen jegliche Bewitterung geschützt und lässt sich nebenbei exakt auf die Farbe Ihrer Fenster oder Ihrer Haustüre abstimmen.



Flügeltor mit Segmentbogen Typ 3.0.3 senkrecht mit umlaufenden Friesen, in Fichte Natur Diele geschliffen, lasiert in RAL 7021 schwarzgrau, Holzblockzarge, Torbänder, Schwenkriegel beidseitig bedienbar



Flügelte Typ 3.0.6 senkrecht mit Friesen und Rechteckfenster, mit Durchstiegstür, in Fichte Natur Softline geschliffen, Endanstrich in RAL 7030 steingrau, Holzblockzarge gestrichen in RAL 7022 umbra-grau, Konstruktionsbänder






# Der Glasausschnitt.

## Natürliche Lichtblicke.

Glasausschnitte sind nicht nur einzigartige Designelemente für Ihr Garagentor, sondern liefern auch wertvolle Lichtquellen. Verschiedene Formen, Glasarten und Sprossen geben Ihnen unzählige Möglichkeiten, Ihr Tor zu individualisieren.

Mit der Wahl Ihres Modells legen Sie bereits die **Form des Glasausschnitts** fest. Die Größe kann individuell angepasst werden.



Rechteck



Karo



Bogenfenster  
(Sonderausstattung)

Möchten Sie zusätzlich **Sprossen** anbringen? (Gegen Aufpreis)



senkrecht

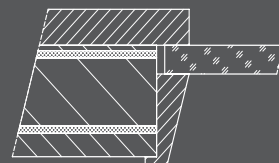


Kreuz

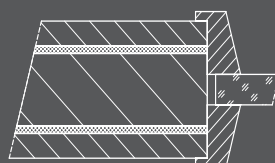


Sonne

Bei Modellen mit Friesen wird der Glasausschnitt **einseitig verleistet (nur innen)**.  
Bei flächig glatten Modellen wird der Glasausschnitt **beidseitig verleistet (innen und außen)**.



nur innen verleistet



innen und außen verleistet

**Klargetas** oder **Ornamentglas**?



Satinato



Kathedral klein



Ornament C - Chinchilla



Gothik

Flügeltor Typ 3.0.6 senkrecht mit umlaufenden Friesen und Bogenfenster mit Sonnensprossen, in Lärche Natur Softline geschliffen, Holzblockzarge, Konstruktionsbänder, einseitig bedienbarer Schwenkriegel zur Innenverriegelung



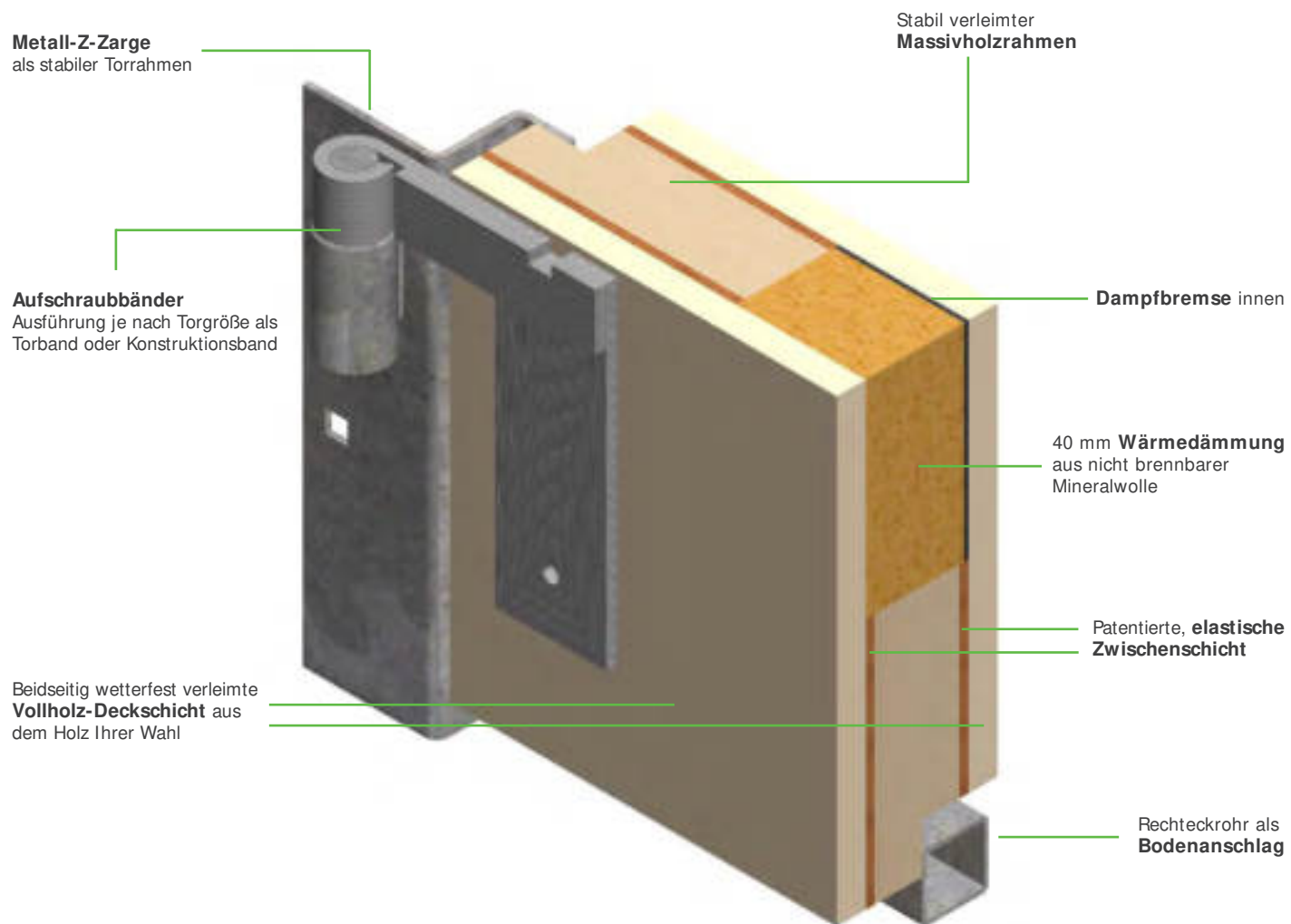
Flügeltore Typ 3.0.6 senkrecht mit umlaufenden Friesen und Rechteckfenster mit senkrechten Sprossen, in Fichte Natur Softline geschliffen, Endanstrich in RAL 7001 silbergrau, Holzblockzarge, Konstruktionsbänder, einseitig bedienbarer Schwenkriegel zur Innenverriegelung



# Der Aufbau.

## Sicher und solide in patentierter Herstelltechnik.

Unser ca. **72 mm starkes, zweischaliges Torblatt**, eine selbsttragende, verwindungssteife Holzrahmenbaukonstruktion mit beidseitig wetterfest verleimter Vollholz-Deckschicht, einer **patentierten Zwischenschicht** und der 40 mm eingearbeiteten Wärmedämmung sorgt nicht nur für eine hohe Formstabilität, sondern auch für eine hervorragende Ökobilanz. Die einzigartige Herstelltechnik mit elastischer Zwischenschicht entkoppelt die Beplankung vom Rahmenbau, gleicht natürliche Spannungen im Holz aus und reduziert die Rissbildung bei Massivholz. Dieser solide Aufbau macht die hohe Qualität und Langlebigkeit Ihres ALLEMANN® Flügeltors aus.



# Die Zarge.

## Robuster Rahmen.

Die Zarge ist der feststehende Rahmen Ihres Flügeltors, an dem die beweglichen Torblätter angeschlagen werden. Bei ALLEMANN® können Sie als Torstock zwischen Metall-Z-Zarge, Rohrprofilzarge oder Holzblockzarge wählen. Egal für welche Ausführung Sie sich entscheiden - alle Zargen werden auf Maß gefertigt und halten höchsten Beanspruchungen stand.

### Grundausstattung

#### Metall-Z-Zarge



- 60/40/25 mm
- aus Stahl, feuerverzinkt
- Montage auf Laibung

### Gegen Aufpreis

#### Rohrprofilzarge



- 60/40/20 mm
- aus Stahl, feuerverzinkt
- Montage in Laibung oder auf Laibung

#### Holzblockzarge



- Massivholzstock
- bei Toren kleiner 3 x 3 m: 70 mm stark
- bei Toren größer 3 x 3 m: 115 mm stark
- Montage in Laibung oder auf Laibung


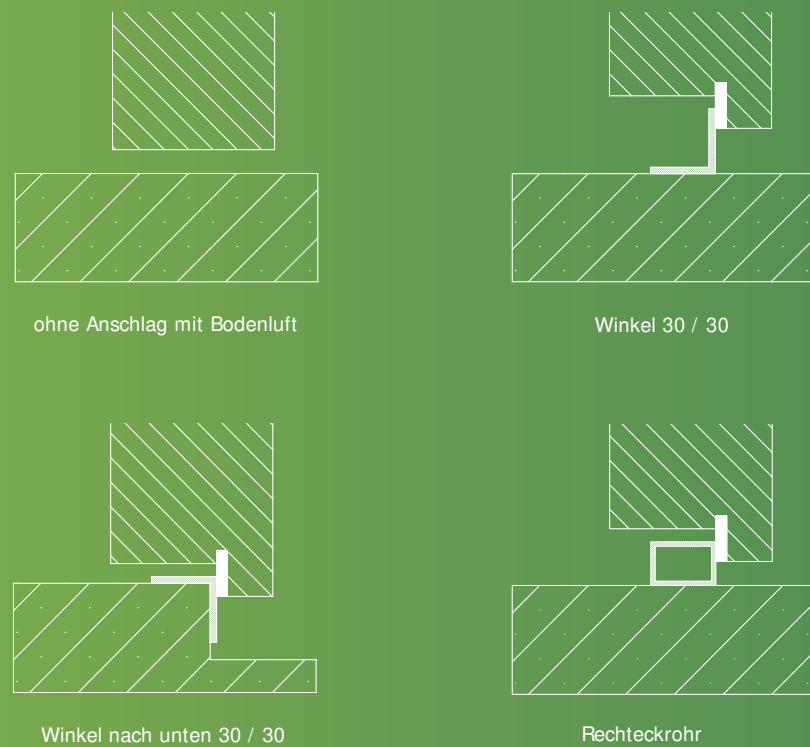


# Der Bodenanschlag.

Für jede bauliche Bodenbeschaffenheit die richtige Lösung.

Die Torschwelle am Boden dient nicht nur als Anschlag für das Torblatt und trennt den Innen- vom Außenbereich, sondern verhindert auch das Eindringen von Feuchtigkeit und verbessert die Dichtigkeit. Je nach Anforderung und baulicher Bodengegebenheit können Schwellen aufgesetzt oder eingelassen werden. Wir beraten Sie gerne!

## Grundausrüstung





# Die Bänder.

## Fest verankert.

Die Torbänder halten Ihr Flügeltor fest in den Angeln und sichern die Stabilität. Wir stimmen Anzahl und Art der Aufschraubbänder genau auf Ihre Torgröße ab und bieten Ihnen das richtige Scharniersystem für Ihr Flügeltor an.

### Grundausrüstung

Flügeltore kleiner 3 x 3 m:  
Torbänder (2-teilig)



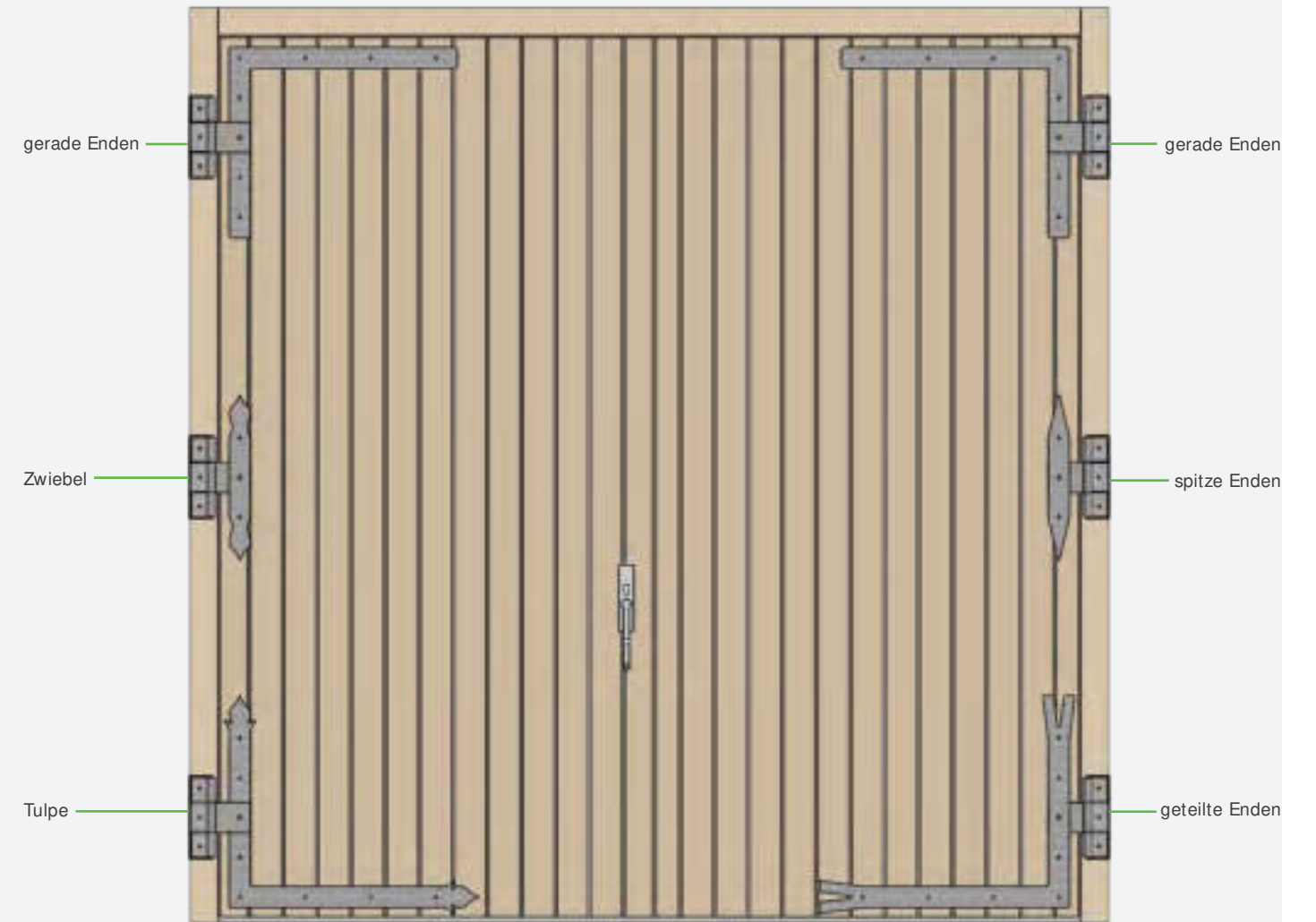
**Links:** Aufgeschraubte Torbänder bei Toren ohne Friese  
**Rechts:** Aufgeschraubte Torbänder bei Toren mit Friese (Bänder weitgehend verdeckt)

Flügeltore größer 3 x 3 m:  
Konstruktionsbänder (3-teilig)



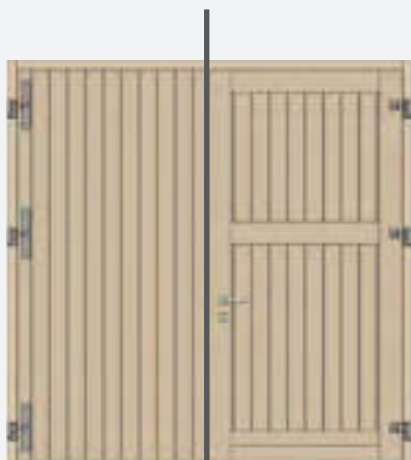
**Links:** Aufgeschraubte Konstruktionsbänder bei Toren ohne Friese  
**Rechts:** Aufgeschraubte Konstruktionsbänder bei Toren mit Friese (Bänder weitgehend verdeckt)

## Gegen Aufpreis Schmiedeeiserne Winkelbänder



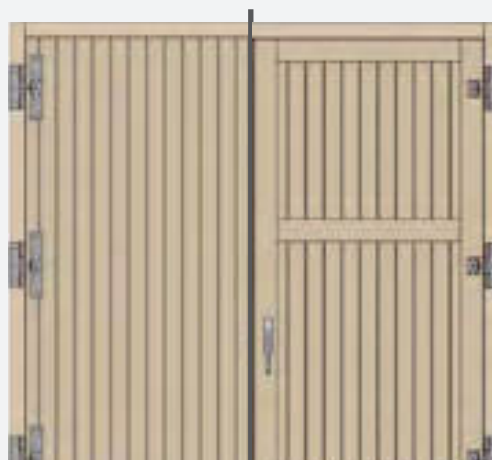
### Gegen Aufpreis

Verstellbare Torbänder



**Links:** Verstellbare Torbänder bei Toren ohne Friese  
**Rechts:** Verstellbare Torbänder bei Toren mit Friese (Bänder weitgehend verdeckt)

Verstellbare Konstruktionsbänder



**Links:** Verstellbare Konstruktionsbänder bei Toren ohne Friese  
**Rechts:** Verstellbare Konstruktionsbänder bei Toren mit Friese (Bänder weitgehend verdeckt)

Gegen Aufpreis bei allen Bändern möglich:

**Pulverbeschichtung im gewünschten RAL-Ton**

**Bild rechts:** Flügeltor Typ 3.0.7 Country mit zusätzlichen Mittelfriesen und senkrechten Fenstersprossen, in Lärche Antik Blockwand gedämpft, geschliffen, farblos grundiert, Holzblockzarge, schmiedeeiserne Winkelbänder mit geraden Enden, schwarz pulverbeschichtet, Durchstiegstür mit Langschild Ronny







Flügeltyp Typ 3.0.4 senkrecht mit Mittelfriesen und zwei zusätzlichen X-Friesen je Flügel, in Fichte Blockwand geschliffen, Endanstrich in RAL 7021 schwarzgrau, Metall-Z-Zarge, Konstruktionsbänder, Schwenkriegel beidseitig bedienbar



Flügeltyp mit Segmentbogen Typ 3.0.3 senkrecht mit Frieße, in Fichte Natur Softline geschliffen, farblos grundiert, Holzblockzarge, Konstruktionsbänder schwarz matt pulverbeschichtet, einseitig bedienbarer Schwenkriegel zur Innenverriegelung



Flügeltyp Typ 3.0.2 senkrecht mit Karofenster, in Lärche Natur Softline, Holzblockzarge, Konstruktionsbänder, Schwenkriegel beidseitig bedienbar



Flügeltyp Typ 3.3.0 V-Fischgrät, in Fichte Natur Softline geschliffen, Endanstrich in RAL 7016 anthrazit, Holzblockzarge, verstellbare Torbänder, Schwenkriegel beidseitig bedienbar



# Die Verriegelung.

## Sicher ist sicher.

Wir bieten Ihnen - abgestimmt auf die jeweilige Torgröße - das passende Verriegelungssystem für Ihr Flügeltor an. So sind Sie immer auf der sicheren Seite.

### Flügeltore kleiner 3 x 3 Meter:

#### Baskülverschluss im Gehflügel

- mit Verriegelungsstangen im Torblatt eingelassen
- für Profilzylinder vorgerichtet
- nur mit Drücker/Drücker-Kombination möglich

#### Tortreibriegel im feststehenden Flügel

- aus Stahl, verzinkt
- nur von innen bedienbar
- mit 13/16 mm Verriegelungsstangen



Baskülverschluss



Tortreibriegel

### Flügeltore größer 3 x 3 Meter:

#### Schwenkriegel beidseitig bedienbar im Gehflügel

- Langschild PZ 92 mm mit Bedienhebel außen
- Verriegelungsstangen mit Schlaufenhebel innen
- auch einseitig bedienbar möglich, wenn nur Innenverriegelung gewünscht ist

#### Schwenkriegel einseitig bedienbar im feststehenden Flügel

- Verriegelungsstangen mit Schlaufenhebel innen



Außenansicht: beidseitig bedienbarer Schwenkriegel



Innenansicht: links einseitig bedienbarer Schwenkriegel, rechts beidseitig bedienbarer Schwenkriegel



Innenansicht: Flügeltor in Fichte Natur Diele geschliffen, lasiert in Palisander, Holzblockzarge, Baskülverschluss mit Drücker Ronny (Langschild) im Gehflügel und Tortreibriegel im feststehenden Flügel



Innenansicht: Flügeltor mit Karofenster und Durchstiegstür in Fichte Natur Diele geschliffen, lasiert in Nussbaum, Holzblockzarge, verstellbare Konstruktionsbänder, einseitig bedienbarer Schwenkriegel im Gehflügel und im feststehenden Flügel




# Die Drückergarnitur.

## Alles im Griff.

Flügel Tore, die kleiner als 3 x 3 Meter sind, werden mit Baskülverschluss ausgestattet. Hierzu kann eine formschöne Drückergarnitur gewählt werden, die Ihrem Flügel Tor den letzten Schliff verleiht. Größere Flügel Tore werden mit Schwenkriegel ausgestattet. Dieser kann gegen Aufpreis pulverbeschichtet werden.

### Grundausrüstung:

**Tore kleiner 3 x 3 m:**  
Drückergarnitur mit Rosette  
in Alu-Neusilber  
absperrbar, für Profilzylinder  
vorgefertigt



**Tore größer 3 x 3 m:**  
Schwenkriegel Langschild mit  
Bedienhebel aus Stahl, feuerverzinkt  
absperrbar, für Profilzylinder  
vorgefertigt



### Gegen Aufpreis bei Baskülverschluss: Verschiedene Drückergarnituren



Langschild mit  
Drücker Ronny



Drücker und Rosette  
Mount Everest




Drücker und Rosette  
Galina Square



Langschild mit Drücker  
Mount Everest

### Gegen Aufpreis bei Schwenkriegel: Pulverbeschichtung im gewünschten RAL-Ton

Viele weitere  
Drückergarnituren, Größen  
und Farben finden Sie  
in unserem ALLEMANN®  
Beschlüge-Katalog!





# Das Zubehör.

Qualitative Zusatzausstattung.



**Schutzblech nach Maß**

in Edelstahl oder schwarz matt als Spritz- und Stoßschutz,  
sichtbar geschraubt oder unsichtbar geklebt



**Schmiedeeisernes Fenstergitter**



**Windhaken**

aus Stahl, feuerverzinkt, zur Arretierung  
der Torflügel an der Wand



**ALLEMANN® Torriegel**

aus Stahl, verzinkt, zur Arretierung am Boden



**Öffnungsbegrenzer**

Torfeststeller aus Stahl, feuerverzinkt



Flügeltor Typ 3.0.0 senkrecht in Fichte Natur Softline geschliffen, Metall-Z-Zarge, Konstruktionsbänder, beidseitig bedienbarer Schwenkriegel



Flügeltor Typ 3.0.1 senkrecht mit Rechteckfenster, in Fichte Natur Softline geschliffen, Metall-Z-Zarge, Konstruktionsbänder, einseitig bedienbarer Schwenkriegel zur Innenverriegelung



# Die Sonderausstattung.

ALLEMANN macht´s möglich.

ALLEMANN® Flügeltore sind Einzelanfertigungen - so lassen sich alle Wünsche und baulichen Anforderungen erfüllen. Wir beraten Sie gerne und statten Ihr Flügeltor mit verschiedenen Sonderkonstruktionen aus.

- Durchstiegstür
- Waagrechte Teilung
- Lüftungsöffnungen
- Tieröffnungen
- Briefkastenausschnitt
- Mehrflügelige Türen & Tore
- u.v.m. auf Kundenwunsch



Flügeltor mit Durchstiegstür in Lärche



Flügeltor in Fichte mit Lüftungsöffnungen als Eingang in Erdkeller



Flügeltor als Hoftor mit Durchstiegstür und Briefkastenausschnitten



Flügeltor, lasiert in jutebraun mit waagrechter Teilung für Reithalle



Flügeltür mit Hundeklappe



Flügeltür in RAL 7015 schiefergrau mit Katzenklappe



Mehrflügeltor als Werkstatttor mit verstellbaren Konstruktionsbändern in Fichte Softline, Endanstrich in RAL 7043 verkehrsgrau




# Die Modelle.

Die Qual der Wahl.









## Perfekt abgestimmt.

Stimmen Sie Ihr Flügeltor mit Ihrer Haus- oder Nebentür oder mit dem Holz-Sektionaltor oder Hofeinfahrtstor ab. Bei ALLEMANN® erhalten Sie alles aus einer Hand - gefertigt im Zentimeter-Maß, genau nach Ihren Wünschen und in Meisterqualität. So erscheint Ihr Zuhause komplett aus einem Guss.



ALLEMANN® Flügeltor, Hofeinfahrtstor und Nebeneingangstür nach Kundenwunsch in RAL 6005 moosgrün

**ALLEMANN**<sup>®</sup>  
TÜREN & TORE





”

Wir fertigen langlebige  
Türen und Tore, die den  
höchsten Anforderungen  
gerecht werden.

Dipl.-Ing. (FH) Peter. F. Engelhart, Geschäftsführer

[www.allemann-gmbh.de](http://www.allemann-gmbh.de)

ALLEMANN GmbH  
Dr. Peter-Engelhart-Str. 30-33  
93479 Grafenwiesen

+ 49 9941 9434-0  
+ 49 9941 9434-22  
[anfrage@allemann-gmbh.de](mailto:anfrage@allemann-gmbh.de)