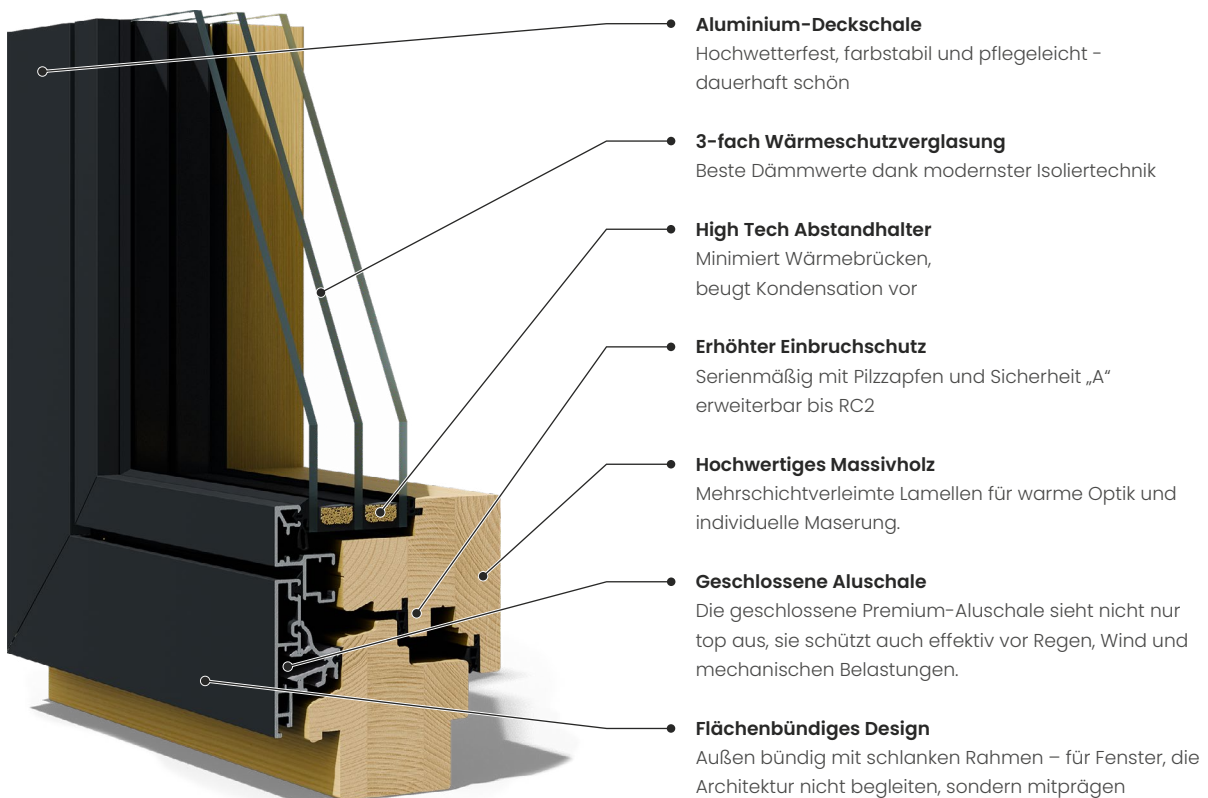


One Premium

One Premium steht für ruhige Eleganz, die sich nicht aufdrängt, aber dennoch Akzente setzt. Es ist wie geschaffen für moderne Architektur, in der das Fenster als Teil des Gesamtkonzepts verstanden wird – formschön, hochwertig und zeitlos.



Außen




Innen

Schönheit im Detail

Innen hochwertiges Holz für natürliche Optik und Stabilität, außen flächenbündige Aluminium-Schale mit verdeckter Entwässerung. Die eckigen Glasleisten und die klare Linienführung betonen das durchdachte, moderne Design.

Ästhetik mit Anspruch

One Premium überzeugt mit verdeckter Entwässerung, geschlossener Aluschale und starker Wärmedämmung. Das Fenster für Architektur mit Anspruch an Technik und Ästhetik.



TECHNISCHE DATEN:

0,78 W/m²K

U_w

1,13 W/m²K

U_f

0,5 W/m²K

U_g

74 %

LT

0,026 W/m²K

ψ

54 %

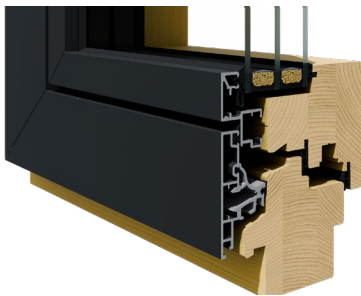
g

35 dB (bis 46 dB)

Schallschutz


bis RC2

Einbruchschutz




Schlanker Look mit Massivholzpower

Innen Massivholz in voller Bautiefe, außen minimalistisch – für ein stilvolles, energieeffizientes Fenster mit starker Präsenz.



Geschlossene Aluschale, stark im Detail

Die geschlossene Premium-Aluschale sieht nicht nur top aus, sie schützt auch effektiv vor Regen, Wind und mechanischen Belastungen.



Comfort-Regenschiene integriert

Clevere Wasserführung durch die integrierte Schiene hält das Holz dauerhaft trocken – für mehr Beständigkeit und Lebensdauer.