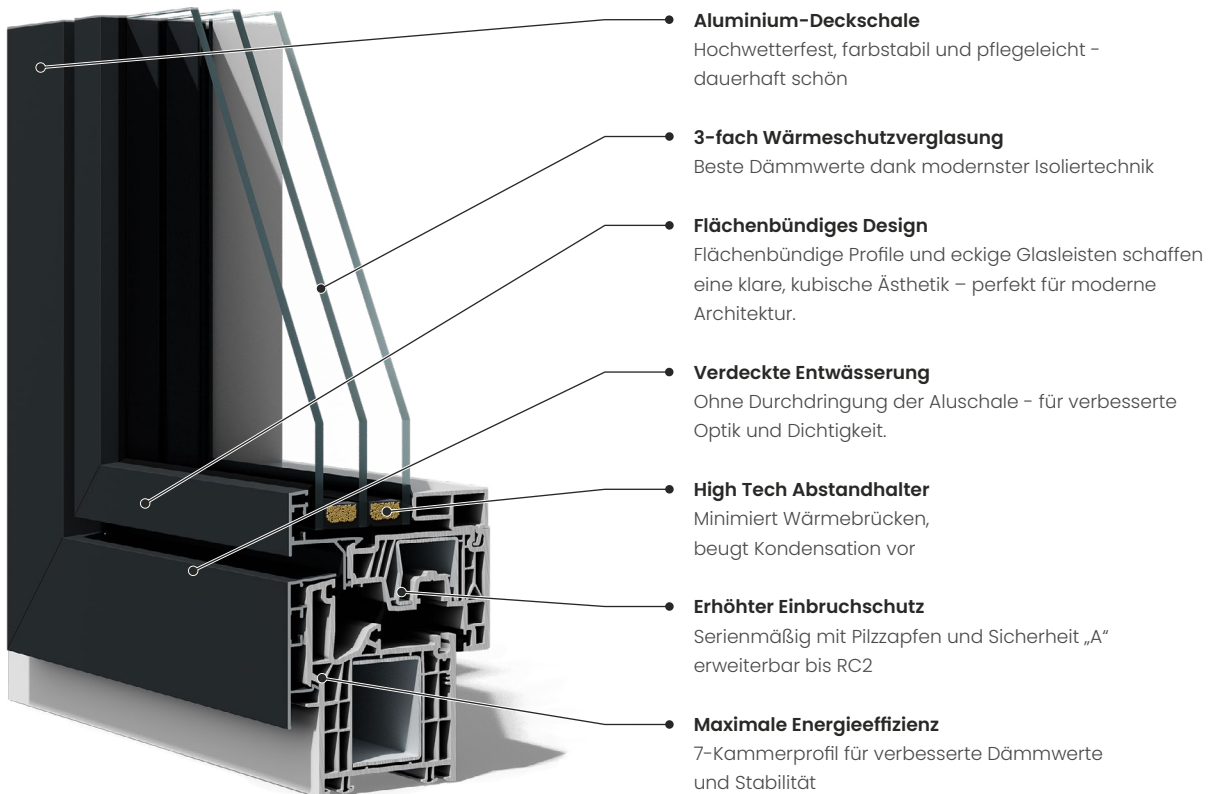


Unity One

Unity One steht für modernes Design, klare Linien und hohe Funktionalität. Das Fensterkonzept richtet sich an alle, die Ästhetik und Technik zu einer eleganten Lösung vereinen möchten.



Außen



Innen

Dezent außen, stark im Detail

Innen überzeugt der schmale Kunststoffrahmen mit ruhiger Formensprache, außen bietet die flächenbündige Aluminiumschale ein hochwertiges Erscheinungsbild – beständig und anpassungsfähig.

Form. Funktion. Freiheit.

Flächenbündiges Design, thermisch getrennte Rahmenprofile, Dreifachverglasung und RC2-Sicherheitsoption machen Unity One zur idealen Wahl für moderne Neubauten und stilvolle Sanierungen.



TECHNISCHE DATEN:

0,89 W/m²K

U_w

1,2 W/m²K

U_f

0,5 W/m²K

U_g

74 %

LT

0,030 W/m²K

ψ

54 %

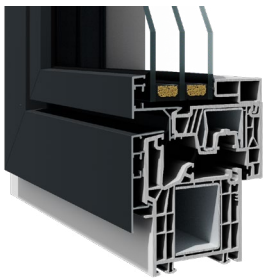
g

35 dB (bis 43 dB)

Schallschutz

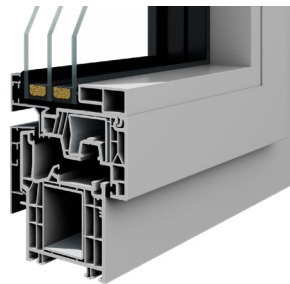
bis RC2

Einbruchschutz




Puristisches Design

Flächenbündige Profile und eckige Glasleisten schaffen eine klare, kubische Ästhetik – perfekt für moderne Architektur.



Stark und flexibel

Die feste Rahmenverbindung sorgt für maximale Stabilität – ideal für große Glasflächen mit maximaler Gestaltungsfreiheit.



Durchdachte Schwelle

Doppelte Dichtung, Wasserableitung und thermische Trennung bieten Schutz und Energieeffizienz – elegant verdeckt verbaut.